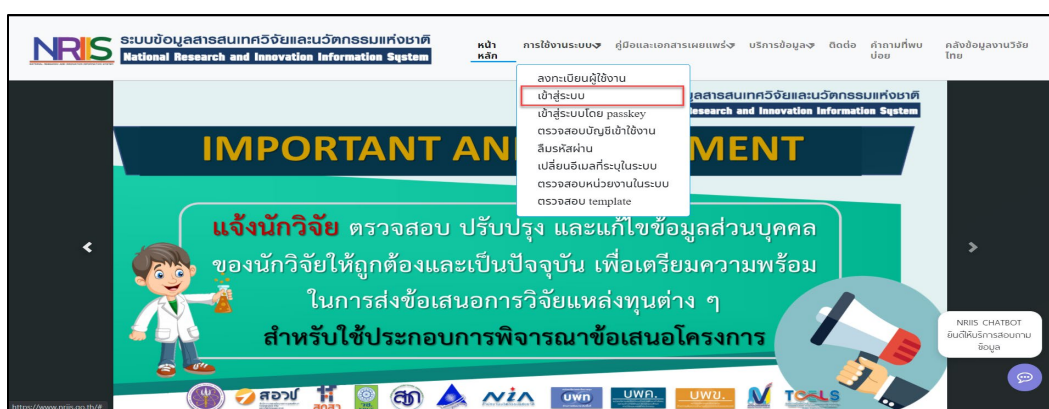


## การใช้งานระบบข้อมูลสารสนเทศวิจัยและนวัตกรรมแห่งชาติ (NRIIS) การรายงานผลลัพธ์ต่อเนื่อง 5 ปี สำหรับนักวิจัย

### ส่วนที่ 1 การเข้าใช้งานระบบ

- 1) นักวิจัย สามารถเข้าใช้งานระบบข้อมูลสารสนเทศวิจัยและนวัตกรรมแห่งชาติ (National Research and Innovation Information system : NRIIS) โดยเปิดเว็บเบราว์เซอร์ Google Chrome /Firefox/ Microsoft Edge แล้วพิมพ์ URL : <https://nriis.go.th>
- 2) คลิกเข้าสู่ระบบ หรือคลิกเมนู การใช้งานระบบ เลือกเมนูย่อย เข้าสู่ระบบ



รูปที่ 2 หน้าเข้าสู่ระบบ

- 3) ที่หน้าเข้าสู่ระบบ เลือกสถานะ ผู้ใช้งานเป็นนักวิจัย ระบุบัญชีผู้ใช้ และรหัสผ่าน จากนั้นคลิก เข้าสู่ระบบ


รูปที่ 3 หน้าลงชื่อเข้าใช้งาน

## ส่วนที่ 2 การรายงานผลลัพธ์ต่อเนื่อง 5 ปี

### 2.1 ขั้นตอนการรายงานผลลัพธ์

นักวิจัยสามารถรายงานผลลัพธ์ต่อเนื่อง 5 ปี โดยคลิกที่ เมนู “รายงานผลลัพธ์ต่อเนื่อง 5 ปี” มีขั้นตอนดังนี้

1) คลิกที่เมนู “การรายงานผลลัพธ์ต่อเนื่อง 5 ปี”



รูปที่ 4 การรายงานผลลัพธ์ต่อเนื่อง 5 ปี

2) สามารถค้นหาจากรหัสโครงการ ชื่อแผนงาน ชื่อโครงการ

การนำผลงานไปใช้ประโยชน์ // รายการโครงการ Research evaluation

ภาพรวมการกรอกข้อมูลผลลัพธ์และผลกระทบของงานวิจัยและนวัตกรรม


136794 Search Advance Search

รายงานผลลัพธ์ต่อเนื่อง 5 ปี

รหัสโครงการ	โครงการ	สรุปห่วงโซ่คุณค่า	รายงานผลลัพธ์				
			ปี 1	ปี 2	ปี 3	ปี 4	ปี 5
136794	65N001000002 โครงการทดสอบสัญญาแบบที่ 1 โครงการที่ 2 ประเภทโครงการ : โครงการเดี่ยว ท่านำโครงการ : ทดสอบ สำหรับการขอรับทุนเงินช่วยเหลือวิจัยและนวัตกรรม (งบฯ) 200,000.00 บาท แหล่งทุน : กองทุนส่งเสริมวิทยาศาสตร์ วิจัย และนวัตกรรม (กองทุนส่งเสริมวิทย์ฯ) และ นวัตกรรม (กองทุนส่งเสริมวิทย์ฯ ววน.) กลุ่มโครงการ : ภายใต้ศาสตร์ : 16 กันยายน 2565 สถานะงาน : โครงการรับเสร็จสิ้น (ผลดำเนินงานได้ดำเนินการแล้ว) (30)	○ มีการใช้ประโยชน์	● มีการใช้ประโยชน์	○ มีการใช้ประโยชน์	○ มีการใช้ประโยชน์	○ มีการใช้ประโยชน์	○ มีการใช้ประโยชน์
		○ ยังไม่มีการใช้ประโยชน์	○ ยังไม่มีการใช้ประโยชน์	○ ยังไม่มีการใช้ประโยชน์	○ ยังไม่มีการใช้ประโยชน์	○ ยังไม่มีการใช้ประโยชน์	○ ยังไม่มีการใช้ประโยชน์

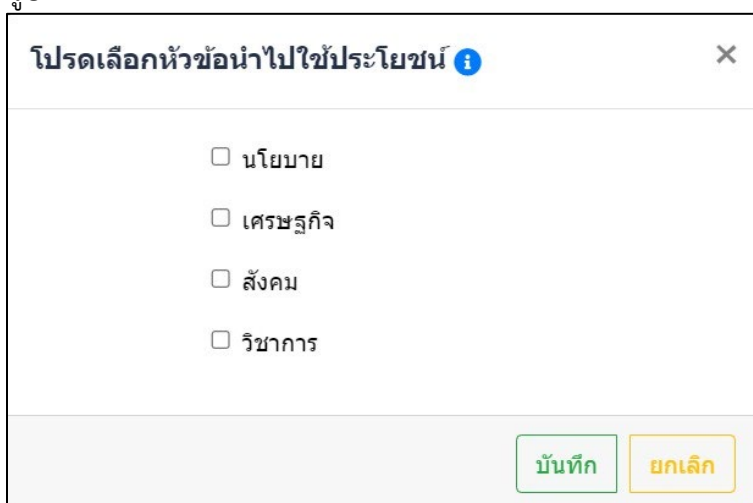
Copyright © 2020 NRIS. All rights reserved.


รูปที่ 5 การรายงานผลลัพธ์/ผลกระทบ

- 3) คลิกที่ “มีการใช้ประโยชน์” เพื่อรายงานผลลัพธ์/ผลกระทบ ของแต่ละปี หรือหากต้องการดูรายละเอียดรายงานผลลัพธ์/ผลกระทบที่เคยรายงานแล้ว คลิกที่ไอคอน 
- 4) สามารถคลิกดูภาพรวมการกรอกข้อมูลผลลัพธ์และผลกระทบของงานวิจัยและนวัตกรรม และสามารถดาวน์โหลดคู่มือการใช้งานได้
- 5) เมื่อคลิกเลือกปีที่ต้องการรายงานผลลัพธ์/ผลกระทบแล้ว จะแสดง Popup ขึ้นมาให้เลือกหัวข้อ การนำไปใช้ประโยชน์ ดังรูปที่ 6 และสามารถเลือกได้หลายหัวข้อ ประกอบด้วยหัวข้อ
  - นโยบาย
  - เศรษฐกิจ
  - สังคม
  - วิชาการ

หมายเหตุ : จะต้องเลือกอย่างน้อย 1 ด้าน จึงจะสามารถรายงานผลลัพธ์/ผลกระทบได้

หลังจากเลือกหัวข้อเสร็จแล้ว คลิกที่ปุ่ม  ระบบจะแสดงหน้าจอการรายงานผลลัพธ์/ผลกระทบ ดังรูปที่ 7





โปรดเลือกหัวข้อนำไปใช้ประโยชน์ 

นโยบาย

เศรษฐกิจ

สังคม

วิชาการ

รูปที่ 6 หน้า Popup การนำไปใช้ประโยชน์